



# Handbuch Feuerwehrjugend

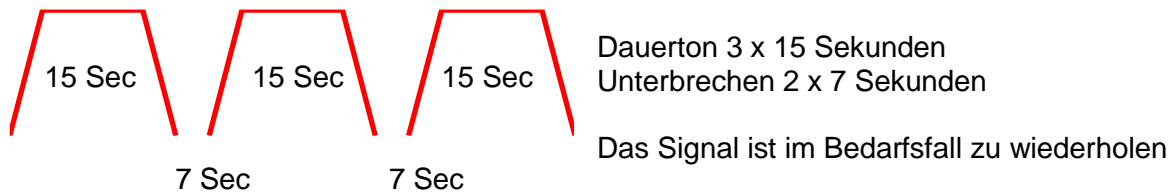
## AUSBILDUNGSUNTERLAGE

### NOTRUFNUMMERN UND WARN- UND ALARMSIGNALE

#### FÜR WISSENSTEST-SPIEL

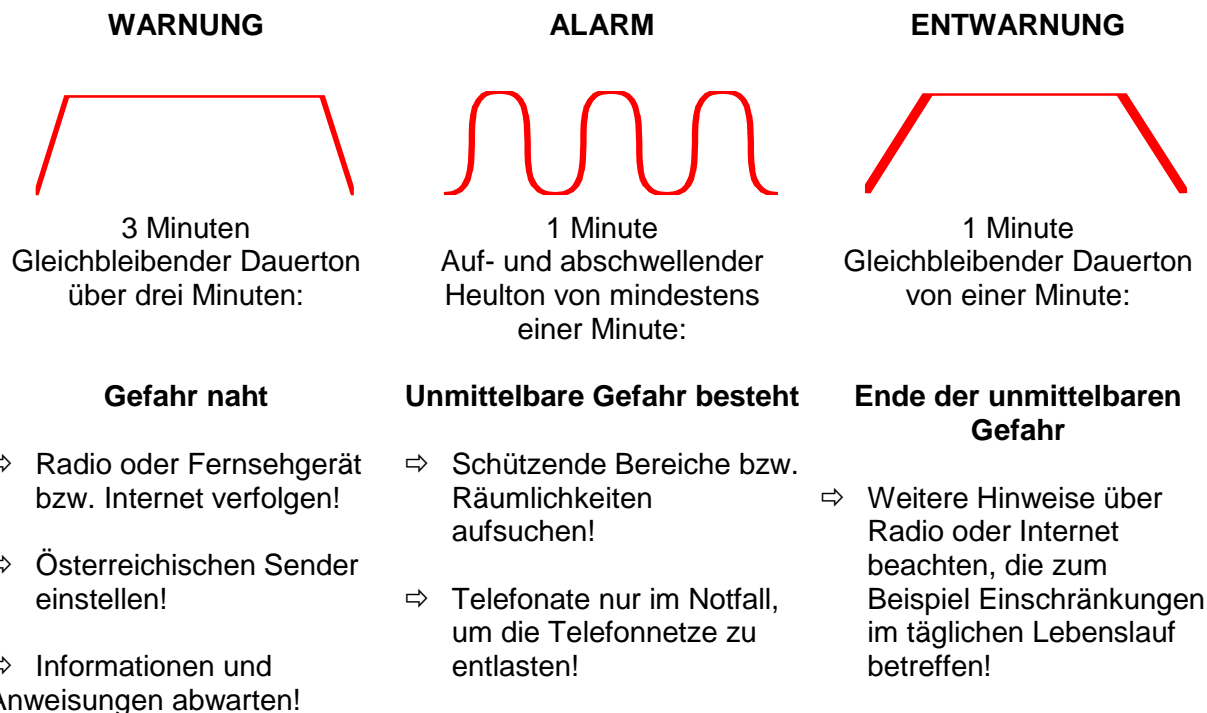
Alarmierung der Feuerwehr zur Bekämpfung einer örtlichen Gefahr sowie für den Brand- und Katastropheneinsatz

#### Feuerwehreinsatz




Bedeutung des Signals: Feuerwehrkräfte werden zu einem Einsatz alarmiert

#### Warnung und Alarmierung der Bevölkerung im Katastrophenfall



#### Sirenenprobe





Hinweis: Die Sirensignale stehen auf der Homepage der NÖ Feuerwehrjugend zum Download zur Verfügung

### Notrufnummern

In den meisten Orten kann man über eine dreistellige Telefonnummer die Feuerwehr, die Rettung und die Polizei erreichen.

Diese Nummern dürfen aber wirklich **nur im Notfall** gewählt werden. Eben nur, wenn ganz dringend und schnell die Feuerwehr, Rettung oder Polizei gebraucht werden!

<b>Feuerwehr:</b>	<b>122</b>
<b>Polizei:</b>	<b>133</b>
<b>Rettung:</b>	<b>144</b>

Zusätzlich sollst du aber auch die Nummern dieser Einsatzorganisationen kennen, unter denen sie normal erreichbar sind.

Ebenso soll jeder die Telefonnummer seines Hausarztes kennen!

Trage sie hier ein:

Feuerwehr	
Rettung	
Polizei	
Hausarzt	

### Der Notruf

Was hat der Notruf zu einer Alarmzentrale zu enthalten:

- **WER** spricht? (Name des Anrufers)
- **WAS** ist passiert? (Brand, technisches Gebrechen)
- **WO** wird die Feuerwehr gebracht? (Adresse, Anfahrt)
- **WIE** (weise auf besondere Umstände hin: eingeschlossene Personen, besondere Gefahren, Brandausmaß, Krankenhaus, Pflegeheim, Schule, Hochhaus, ...)