



Einsatzunterstützung – Eigene Lage: Personal (S1)

Nr.	Ort/Raum (Nummerierung von S2 übernehmen)	Örtliche Feuerwehren	KHD Feuerwehr	Bundesheer	Polizei	ÖRK ASBÖ	Bergrettung	Wasserrettung			Behördenstab + Sachverständige
Summe											
Reserven im Bereitstellungsraum											
Status Einsatzkräfte		Verletzte Tote Vermisste Eingeschlossene									

Übersicht begonnen amum h.....min.
 Übersicht abgeschlossen am.....um.....h.....min.

S1: Erfassen und Organisieren der Einsatzkräfte
 Vorausschauende Personalplanung, Ablösen, Reserven, Unterbringung von Einsatzkräften, Dienstplan Stab



Einsatzführung - Schadenslage (S2)

Nr.	Uhrzeit <i>(Nummerierung der Schadensorte durch S2)</i>	Schadensort Einsatzstelle <i>Ortschaft/Gemeinde/Bezirk</i>	Ereignis Art und Umfang	Auswirkungen auf Menschen Tiere, Umwelt, Sachwerte, etc.	Folgegefahren/ Folgeschäden/Ausbreitung	Ursache	Anmerkung
	Beginn: Ende:						
	Beginn: Ende:						
	Beginn: Ende:						
	Beginn: Ende:						
	Beginn: Ende:						
	Beginn: Ende:						
	Beginn: Ende:						
	Beginn: Ende:						
	Beginn: Ende:						
	Beginn: Ende:						
	Beginn: Ende:						

Übersicht begonnen
am..... um.....h.....min.

Übersicht abgeschlossen
am..... um.....h.....min.

- Aufgaben S2:**
- Lagefeststellung
 - Lagebeurteilung
 - Lagedarstellung (Karte)
 - Lageinformationen einholen/weitergeben

Betroffene (m/w/Nationalität)	Einsatzort:	Einsatzort:	Einsatzort:	Einsatzort:
	Verletzte, Tote, Vermisste, Eingeschlossene, sonstige Betroffene Gerettete	am..... um.....h... .min.	am..... um.....h... .min.	am..... um.....h... .min.



Einsatzführung – Allgemeine Lage (S2)

Nr.	Uhrzeit	Wetterlage/Prognose Jahres-, Tageszeit beachten! Sonnenuntergang:..... Sonnenaufgang:	Warnungen (Temperatur, Sturm, Niederschlag, Eis, Gewitter)	Flug- wetter (ja/nein)	Verkehrslage (Sperrungen, Staus, Urlauberwechsel, LKW Fahrverbote) Beachte Bewegungs- Evakuierungslinien!	Infrastruktur Trinkwasser, Energie, Kindergärten, Schulen, medizinische Einrichtungen	Verhalten der Öffentlichkeit (Betroffene, Kinder, Pflegebedürftige)
	Beginn: Ende:						
	Beginn: Ende:						
	Beginn: Ende:						
	Beginn: Ende:						
	Beginn: Ende:						
	Beginn: Ende:						
	Beginn: Ende:						
	Beginn: Ende:						
	Beginn: Ende:						

Übersicht begonnen am.....um.....h.....min. / Übersicht abgeschlossen am.....um.....h.....min.

Zeit	Medium (Print, Rundfunk) „Social media“ siehe eigene Übersicht	 Führungsunterstützung – Medienlage ÖA (S5)									
		Kontakt Person	Telefon Email Kontakt	wesentliche Inhalte	Berichterstattung Bewertung						Anmerkungen/Termine erforderliche Maßnahmen
Nat/Int	Reg				lokal	Neu	Pos.	Neg.			







Vorhaben (im Katfall mit S5 Behörde absprechen)

Zeit Datum	Maßnahme <small>OTS, Presseaussendungen, Interview, Pressekonferenz, Interne Infos,...</small>	Inhalt	genehmigt	offen	erledigt	Termine	Verantwortung	Anmerkungen

Übersicht begonnen amum h.....min.
 Übersicht abgeschlossen am.....um.....h.....min.

- Aufgaben S5:**
- Medienarbeit (Vorbereitung Presseaussendungen, Pressekonf., Pressezentrum)
 - Besucherbetreuung (Politik, Dolmetscherdienst)
 - Medienauswertung (Fotos, Film, Internet, social media)

Abkürzungen: OTS...Original Text Service der Austria Presseagentur
Vorgabe ORF: Rundfunkdurchsagen bei Zivilschutzsignalen werden vom ORF nur von der LWZ entgegengenommen (Alarmplan ORF/LWZ)
 Bei Gefahr im Verzug auch durch örtliche Feuerwehr möglich!

Zeit	Medium  	 Führungsunterstützung ÖA (S5) – SocialMediaLage												
		Posting von Person	Gruppe / Chat / pers. Pinnwand	wesentliche Inhalte	Berichterstattung						Kommentare Bewertung			Anmerkungen/ Termine erforderliche Maßnahmen
					Reichweite			Bewertung						
								Neu	Pos	Neg	Neu	Pos	Neg	

KATWARN APP des BMI: Auslösung über LWZ NÖ - Aussendung von Informationen und Warnungen auf Postleitzahlengebiete) - Unterscheidung von Informationen -(APP Nutzer wird mit Piepston über neue Meldung informiert und Warnungen)

Übersicht begonnen amum h.....min.

Übersicht abgeschlossen am.....um.....h.....min.

Vorgabe ORF: Rundfunkdurchsagen bei Zivilschutzsignalen werden vom ORF nur von der Landeswarnzentrale entgegengenommen – wöchentlicher Alarmplan zw. LWZ/ORF Landesstudio NÖ! Bei Gefahr im Verzug auch lokale Auslösung der Sirenen durch örtliche Feuerwehr möglich – rasche Meldung an ORF über LWZ!

Verhaltensanweisungen für Bevölkerung: 5 Satz verwenden! kurz, sachlich, keine Fremdwörter, klare Anweisung
 1.Satz: Wann, Wo, Was? - z.B: Ab sofort gilt für den Bereich unterhalb von...entlang des Musterbaches eine Flutwellenwarnung!
 2-4. Satz: Warum? - Bezug herstellen - z.B. Im Oberlauf ist ein Damm gebrochen, daher wird eine Flutwelle erwartet
 5. Satz: Appell – Was ist zu tun? – z.B. Verlassen Sie sofort den Gefahrenbereiche! Es besteht Lebensgefahr!

Dank für die Neuerstellung der Übersicht social media an FF Wiener Neustadt und Richard Berger!
 Ergänzungen durch Abt. IWW4 – Kreuzer (Okt. 2018)

